

LDA 92P

Lumesa Drilling Attachment



INOX

Starke Anbaulafette

Anbaulafette für Bagger ab 16 Tonnen mit modernster Technologie und sehr hohem Drehmoment in Kombination mit starker Rückzugskraft. Maximale Beweglichkeit mit 360° Schwenken, 0-90° Neigen und 750 mm Lafettenverschiebung. Die Anbaulafette wird ohne Werkzeug mittels Schnellwechsler am Bagger befestigt. Die kompakte Hydraulikbox für Ventiltechnik und Funkempfänger befindet sich am Lafettenhalter. Die Anbaulafette ist vollumfänglich funkferngesteuert. Über eine Digitalanzeige an der Funkfernsteuerung können die wichtigsten Bohrparameter abgelesen werden. Die Bohrwinkelanzeige sowie Anti-Festbohrautomatik (AFA) und Gangschaltung machen die Arbeit mit dieser Anbaulafette noch effizienter. Eine optionale Powerbox liefert die erforderliche Steuerspannung direkt an der Anbaulafette, sodass keine Versorgung über den Bagger erforderlich ist.

Wahlweise kann für den Einsatz an einem Schreitbagger ein Schreitfuss montiert werden. Durch eine optionale Brechvorrichtung ist auch ein verrohrtes Bohren möglich. Das Umrüsten auf LDA92P DH (Doppelkopf) ist jederzeit möglich.

Eignet sich am besten für:

- Selbstbohranker (**KSB**® R 32, R 38, R 51, T 76) bis max D 100 mm Bohrlöcher.
- Sprengloch-Felsbohrungen
- Verrohrtes Bohren
- Arbeiten am Schreitbagger



Technische Daten

INOX

LDA 92P

Spezifikationen



Einsatzgewicht Bagger	t	> 16
Gewicht ¹	kg	1'550 / 1'750
Ölbedarf	l/min / bar	165 / 230
Vorschub- /Rückzugkraft	kN	40
Drehmoment max.	daNm	500
Vorschubweg	mm	3'540
Abmessungen (LxBxH)	mm	4'900 / 1'050 / 1'700
Lafettenprofil	BL	92
Schwenken	Grad	360
Neigen	Grad	0–90
Klemmvorrichtung	mm	30–180
Aussenhammer	daNm	250 / 500
Drehantrieb	daNm	auf Anfrage
Doppelkopf	daNm	

Lieferbar mit

Hydraulische Steuerung

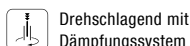
Funkfernsteuerung

Funkfernsteuerung mit Digitalanzeige	inklusive
Anti-Festbohrautomatik (AFA)	inklusive
Regulierbares Schlagwerk	inklusive
Gewindeschongang	auf Anfrage
Neigen 0–90°	inklusive
Brechvorrichtung	optional
Anbohrführung	optional
Powerbox (Steuerspannung)	optional
Schmierpumpe Bohrantrieb	optional
Drehdurchführung	auf Anfrage
Schreitfuss mit Sumpfplatte	optional
Staubabsaugung	auf Anfrage
Stangenwechsler	auf Anfrage
Zugwinde	optional

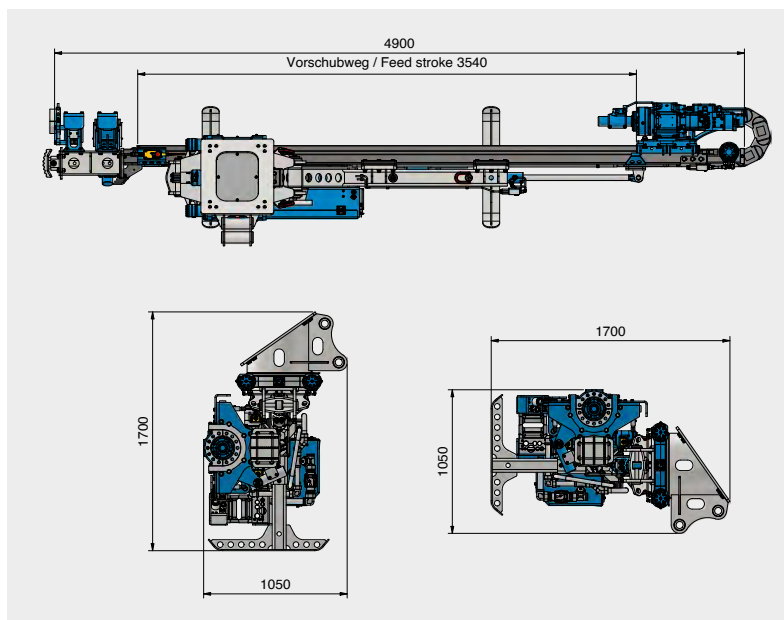
Bohrverfahren Einsatz ideal Einsatz bedingt möglich

Sprenghoch-/Felsbohren	ø mm	33	45	57	76	89
KSB® Ankerbohren	ø Anker	R32	R38	R51	T76	T114
Dreh-/Imlochbohren	ø mm	70	90	140	178	250
Verrohrtes Bohren	ø mm	114	133	152	178	219
Kernbohren	ø mm					
Injektionsanschluss	Zoll				1"	

1. ohne Sicherheitseinrichtung nach Norm EN 16228




Systemzeichnung



Anbaulafetten

Übersicht



INOX



INOX



COMING SOON

NEU

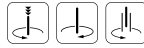
INOX

LDA 91 MOUNTY®

LDA 91

LDA Flexi

Spezifikationen



Einsatzgewicht Bagger	t	> 6	> 8	> 12
Gewicht ¹	kg	550	770 / 1'150	1'000 / 1'150
Ölbedarf	l/min / bar	60 / 200	120 / 230	120 / 230
Vorschub- /Rückzugkraft	kN	20 / 40	20	20
Drehmoment max.	daNm	500	212	212
Vorschubweg	mm	auf Anfrage	3'300	2'800 + 500
Abmessungen (LxBxH)	mm	auf Anfrage	4'350 / 850 / 780	3'850 (4'350) / 1'050 / 1'700
Lafettenprofil	BL	91 / 92	91	92
Schwenken	Grad	360	360	360
Neigen	Grad	±90	0 – 90	0 – 90
Klemmvorrichtung	mm	25 – 146	25 – 146	30 – 180
Aussenhammer	daNm	150	106 / 212	106 / 212
Drehantrieb	daNm	auf Anfrage	auf Anfrage	auf Anfrage
Doppelkopf	daNm			

Lieferbar mit

Hydraulische Steuerung	inklusive		
Funkfernsteuerung	optional	inklusive	
Funkfernsteuerung mit Digitalanzeige	optional	optional	inklusive
Anti-Festbohrautomatik (AFA)	optional	inklusive	inklusive
Regulierbares Schlagwerk	inklusive	inklusive	inklusive
Gewindeschongang	optional	auf Anfrage	auf Anfrage
Neigen 0–90°		optional	inklusive
Brechvorrichtung		auf Anfrage	optional
Anbohrführung	optional	optional	optional
Powerbox (Steuerspannung)	optional	optional	optional
Schmierpumpe Bohrantrieb	optional	optional	optional
Drehdurchführung		auf Anfrage	auf Anfrage
Schreitfuss mit Sumpfplatte	optional	optional	optional
Staubabsaugung	optional	auf Anfrage	auf Anfrage
Stangenwechsler		auf Anfrage	
Zugwinde		auf Anfrage	

Sprengloch-/Felsbohren	ø mm	33	45	57	76	89	33	45	57	76	89	33	45	57	76	89
KSB® Ankerbohren	ø Anker	R32	R38	R51	T76	T114	R32	R38	R51	T76	T114	R32	R38	R51	T76	T114
Dreh-/Imlochbohren	ø mm	70	90	140	178	250	70	90	140	178	250	70	90	140	178	250
Verrohrtes Bohren	ø mm	114	139	168	178	219	114	139	168	178	219	114	139	168	178	219
Kernbohren	ø mm	100	131	146	200	254										
Injektionsanschluss	Zoll			3/8"					1"							1"

1. Gewicht ohne trennende Schutzeinrichtung nach DIN EN 16228-1



Dreiblättriges KSB® Bohren



Drehend unverbohrt



Drehend verbohrt



Dreiblättriges Dämpfungssystem



Drehend drehend



INOX

LDA 92



INOX

LDA 92P

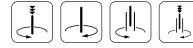


NEU

INOX

LDA 92P DH

Spezifikationen



Einsatzgewicht Bagger	t	> 12	> 16	> 18
Gewicht ¹	kg	1'375 / 1'500	1'550 / 1'750	1'850 / 2'050
Ölbedarf	l/min / bar	120 / 230	165 / 230	170 / 230
Vorschub- /Rückzugkraft	kN	40	40	40
Drehmoment max.	daNm	212	500	500
Vorschubweg	mm	3'540	3'540	3'540
Abmessungen (LxBxH)	mm	4'675 / 990 / 1'700	4'900 / 1'050 / 1'700	4'900 / 1'050 / 1'700
Lafettenprofil	BL	92	92	92
Schwenken	Grad	360	360	360
Neigen	Grad	0–90	0–90	0–90
Klemmvorrichtung	mm	30–180	30–180	30–180
Aussenhammer	daNm	106 / 212	250 / 500	
Drehantrieb	daNm	auf Anfrage	auf Anfrage	
Doppelkopf	daNm			500 / 250

Lieferbar mit

Hydraulische Steuerung

Funkfernsteuerung

Funkfernsteuerung mit Digitalanzeige	inklusive	inklusive	inklusive
Anti-Festbohrautomatik (AFA)	inklusive	inklusive	inklusive
Regulierbares Schlagwerk	inklusive	inklusive	
Gewindeschongang	auf Anfrage	auf Anfrage	auf Anfrage
Neigen 0–90°	inklusive	inklusive	inklusive
Brechvorrichtung	optional	optional	inklusive
Anbohrführung	optional	optional	optional
Powerbox (Steuerspannung)	optional	optional	optional
Schmierpumpe Bohrantrieb	optional	optional	optional
Drehdurchführung	auf Anfrage	auf Anfrage	auf Anfrage
Schreitfuss mit Sumpfplatte	optional	optional	optional
Staubabsaugung	auf Anfrage	auf Anfrage	
Stangenwechsler	auf Anfrage	auf Anfrage	
Zugwinde	optional	optional	optional

Sprengloch-/Felsbohren	ø mm	33	45	57	76	89	33	45	57	76	89
KSB® Ankerbohren	ø Anker	R32	R38	R51	T76	T114	R32	R38	R51	T76	T114
Dreh-/Imlochbohren	ø mm	70	90	140	178	250	70	90	140	178	250
Verrohrtes Bohren	ø mm	114	133	152	178	219	114	133	152	178	219
Kernbohren	ø mm										
Injektionsanschluss	Zoll	1"			1"			1"			

1. Gewicht ohne trennende Schutzeinrichtung nach DIN EN 16228-1



Dreibschlagend KSB® Bohren



Drehend unverbohrt



Drehend verbohrt



Dreibschlagend mit Dämpfungssystem




Drehend drehend

LDA Anbaulafetten

Lumesa Drilling Attachment

Aufbauend auf das Standardsystem fertigt **Lumesa** massgeschneiderte Anbaulafetten für jeden Einsatzbereich. Mittels Checkliste, genauem Kundenbriefing sowie professioneller Beratung wird ein exaktes Anforderungsprofil erstellt, welches als Grundlage für den Bau der Anbaulafette dient. Die grosse Flexibilität ermöglicht effiziente, individuelle Systemlösungen für die jeweiligen Bedürfnisse und Anforderungen auf der Baustelle. Es ist kein Eingriff in die Baggerhydraulik erforderlich. Alle Anbaulafetten sind für den Betrieb mit trennender Schutzeinrichtung gemäss DIN EN 16228-1 ausgelegt.

■ Bezeichnung der Komponenten



■ Bohrstellungen



Zubehör

Powerbox (Steuerspannung)



Zugwinde befestigt an der Lafettenunterseite



Staubabsaugung



Schreitfuss einfach demontierbar

